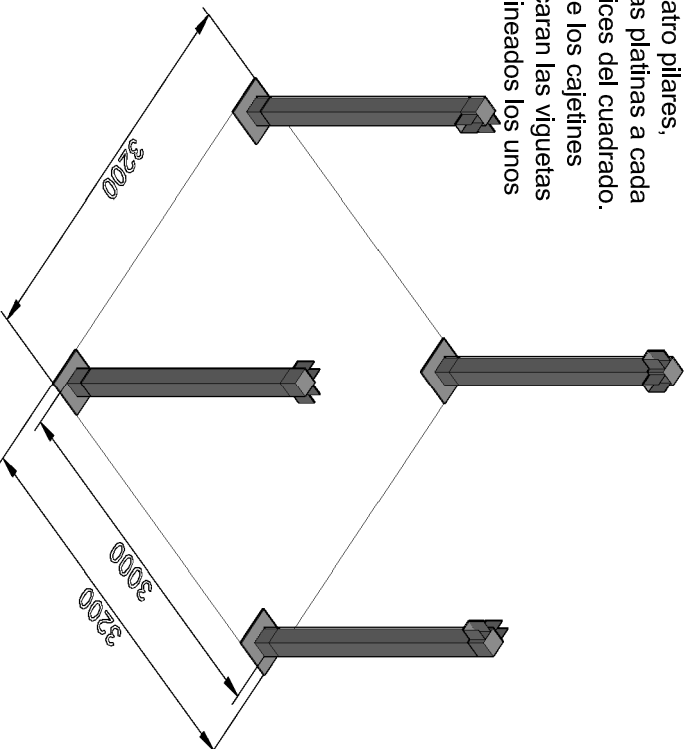
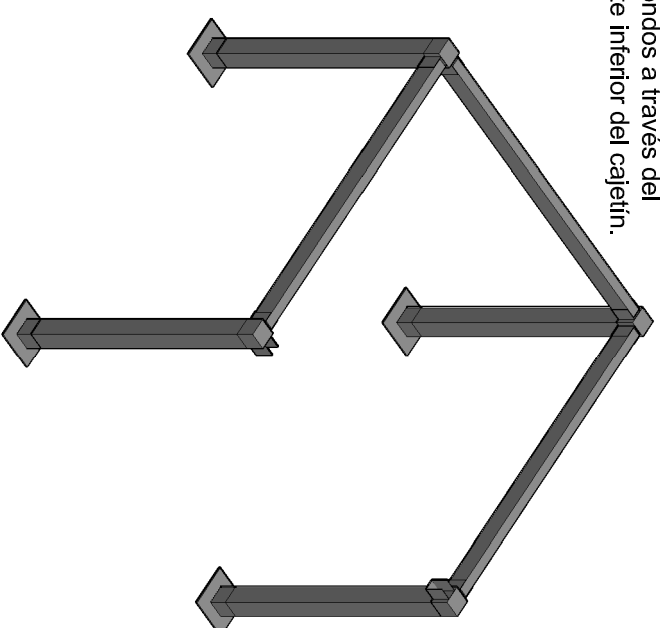


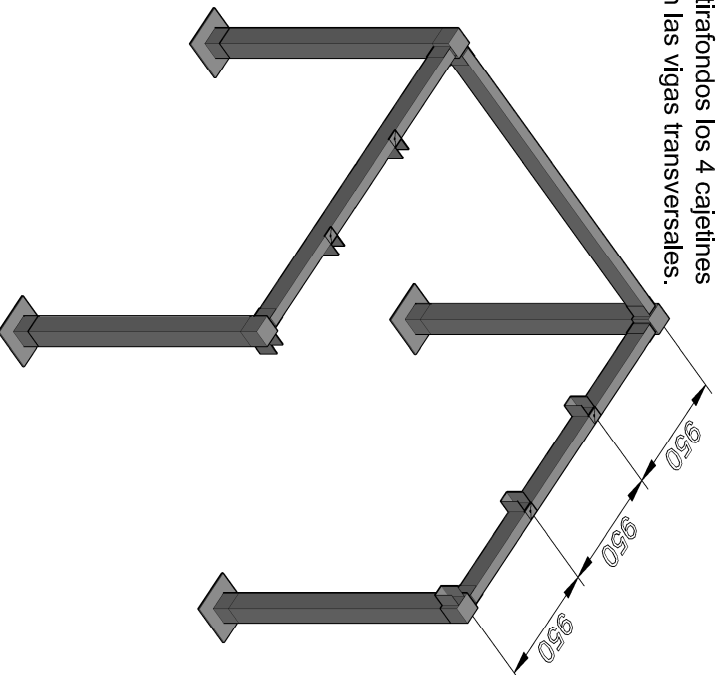
- Dibujar en el suelo un cuadrado de 3200mm X 3200mm.
- Colocar los cuatro pilares, encuadrando las platinas a cada uno de los vértices del cuadrado.
- Comprobar que los cajetines donde se colocaran las viguetas queden bien alineados los unos con los otros.



- Colocar las viguetas dentro de los cajetines.
- Fijarlas con tirafondos a través del agujero de la parte inferior del cajetín.



- Fijar con tirafondos los 4 cajetines donde irán las vigas transversales.



- Colocar el resto de viguetas.
- Fijar los pilares en el suelo y repasar con pintura los pequeños desperfectos que se puedan haber causado durante el montaje.

